

_ CHI OFFRE E CHI CREA _ _ LAVORO IN PIEMONTE _

Indagine sulla condizione lavorativa dei giovani piemontesi

- Conferenza stampa - 10 gennaio 2018 -

- Presentazione a cura di Mauro Zangola, Coordinatore indagine -



Presentazione dell'indagine

L'Input

Accordo tra Regione Piemonte
e Conferenza Episcopale Piemontese

Il Gruppo di Lavoro

Adriana Luciano, Università di Torino

Maria Maddalena Favro Paris, Università di Torino

Silvia Pilutti, Prospettive Ricerca Socio Economica S.A.S.

Daniele Ciravegna, Università di Torino

Roberto Di Monaco, Università di Torino

Piercarlo Frigero, Università di Torino

Mauro Durando, Osservatorio regionale sul mercato del lavoro

Coordinatore: Mauro Zangola, economista

Revisione e editing: Elena Sgubbi

Finalità dell'indagine

- 1_ Migliorare la comprensione delle dinamiche occupazionali in Piemonte, con particolare riferimento al target giovani
- 2_ Fornire ai giovani piemontesi informazioni dettagliate sulle opportunità di lavoro offerte dal sistema economico per meglio orientare le loro scelte formative e professionali
- 3_ Contribuire a definire strategie per favorire l'inclusione sociale

Dove trovano lavoro i giovani piemontesi

Metodologia dell'indagine

1_ Attraverso l'utilizzo delle comunicazioni obbligatorie che le aziende devono compilare per ogni assunzione è stato possibile ricostruire la mappa degli avviamenti al lavoro realizzati in Piemonte nel biennio 2015-2016 che hanno avuto come destinatari i giovani

2_ Sono stati censiti 658.600 avviamenti che hanno interessato 350.000 giovani con età compresa fra 15 e 35 anni che, almeno per una volta, hanno iniziato un rapporto di lavoro con durate diversissime (talvolta molto brevi, talvolta più durature o stabili)

3_ Sono state analizzate 170 attività svolte in 17 luoghi di lavoro presentati utilizzando verbi che colgono le dimensioni più importanti del lavoro:

fabbricare, vendere, gestire, muovere, dialogare, prendersi cura

Dove trovano lavoro i giovani piemontesi

Andati a...	Lavorando in...	N. giovani	%
Fabbricare	Azienda agricola	23.949	6,8
	Fabbrica	44.734	12,8
	Bottega, esercizio artigiano	12.509	3,6
	Cantiere edile	16.114	4,6
Vendere	Albergo, ristorante, bar	46.977	13,4
	Negozi, supermercato	35.112	10,0
	Help desk	12.548	3,6
Gestire	Ufficio, studio amministrativo o professionale	55.932	16,0
	Laboratorio	1.273	0,4

Dove trovano lavoro i giovani piemontesi

Andati a...	Lavorando in...	N. giovani	%
Muovere	Mezzi per movimentare merci e persone	31.126	9,0
Dialogare	Set, spettacolo, sport	9.616	2,7
	Scuola, agenzia formativa	17.626	5,0
Prendersi cura	Ospedale, ambulatorio	6.591	1,9
	Con le persone per cura e assistenza	7.768	2,2
	In famiglia per cura e assistenza	11.606	3,3
	Locali e all'aperto per pulizia e cura	12.258	3,5
	Locali e all'aperto per vigilanza e sicurezza	3.526	1,0
	Totale	350.300	100

Dove trovano lavoro i giovani piemontesi

Per ciascuno dei 17 “luoghi di lavoro” è stata predisposta una scheda contenente informazioni riguardanti:

- 1_ I mestieri e le professioni svolte
- 2_ Le caratteristiche anagrafiche dei giovani assunti (genere, classe di età, cittadinanza)
- 3_ Dove si trovano le occasioni di lavoro
- 4_ La durata degli avviamenti
- 5_ La tipologia di contratto
- 6_ Il tempo di lavoro

Dove trovano lavoro i giovani piemontesi

In azienda agricola

24,1%



75,9%

3.862 - Agricoltatrici/tori e allevatrici/tori

19.477 - Braccianti e operatrici/tori a bassa qualifica

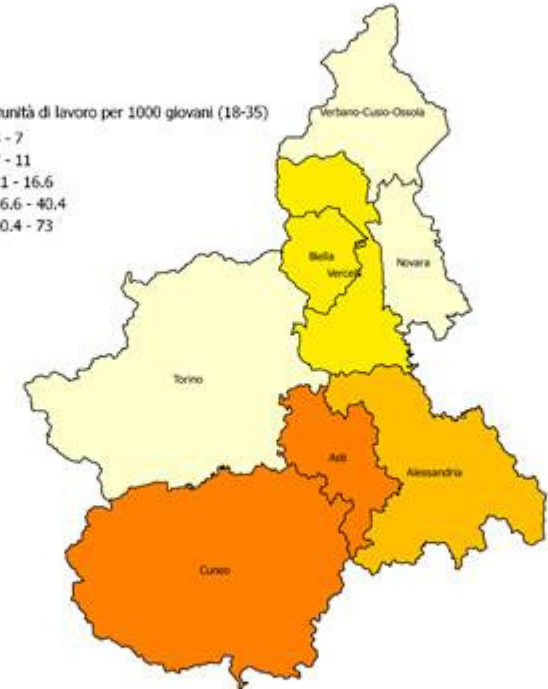
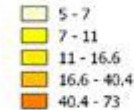
393 - Conduatrici/tori di trattori e macchine agricole

66 - Agronome/i e forestali

20 - Operaie/i di produzione

1 - Manager e responsabili

Opportunità di lavoro per 1000 giovani (18-35)



Gli avviamenti:

A tempo indeterminato: 1,8%

A termine: 98,2%



Fino a 7 giorni: 2,3%

Da 8 giorni a 3 mesi: 53,6%

Oltre 3 mesi: 44,1%

Dove trovano lavoro i giovani piemontesi

In fabbrica

27,5%   72,5%

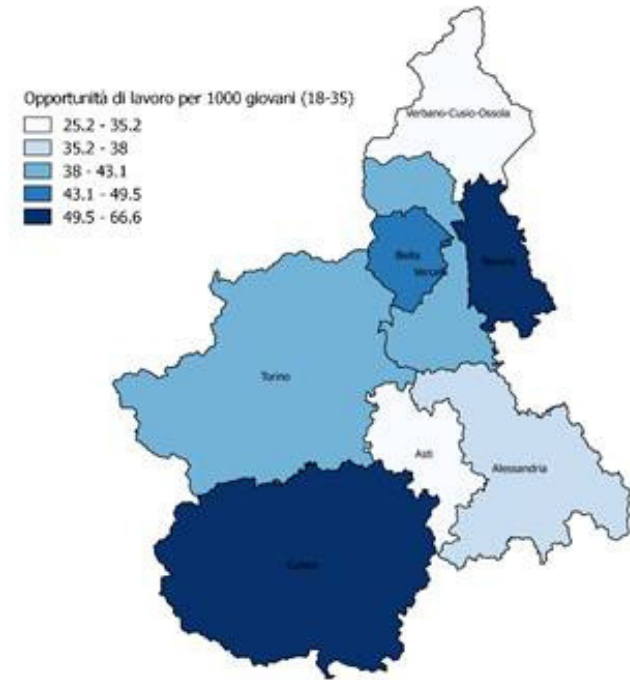
22.501 - Operaie/i conduzione di macchinari

14.634 - Operaie/i a bassa qualifica

9.138 - Operaie/i specializzate/i

3.812 - Tecniche/ci industriali

26 - Manager e responsabili



Gli avviamenti:

A tempo indeterminato: 15,0%



A termine: 85,0%

Fino a 7 giorni: 27,4%

Da 8 giorni a 3 mesi: 44,1%

Oltre 3 mesi: 28,5%

In bottega, nell'esercizio artigiano

52,5%   47,5%

1.899 - Parrucchiere/i

1.166 - Estetiste/i, massaggiatori/i

1.154 - Meccaniche/ci, riparatrici/tori,
installatrici/tori

866 - Pasticcere/i

540 - Sarte/i, stiliste/i

489 - Pittrici/tori, scultrici/tori,
restauratrici/tori

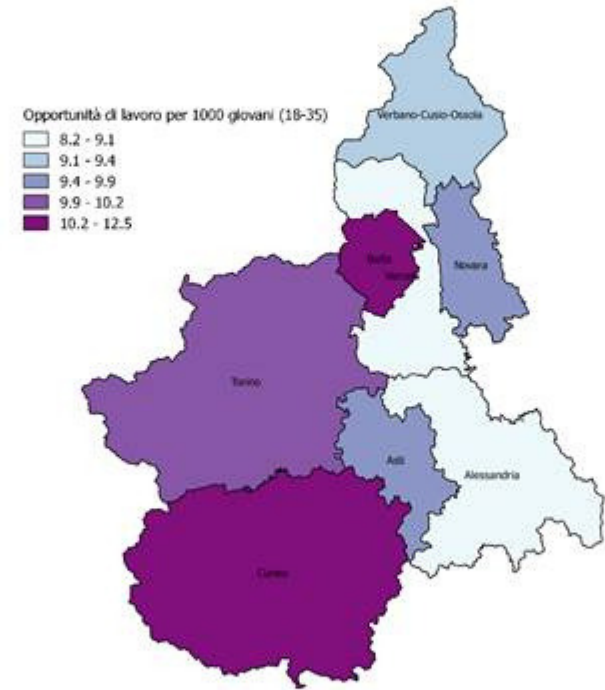
480 - Macellaie/i, pescivendole/i

411 - Falegname/i, tappezziere/i, cestaie/i

354 - Panettiere/i

236 - Artigiane/i di lavanderie e tintorie

42 - Vetraie/i



Gli avviamenti:

A tempo indeterminato: 52,7%

A termine: 47,3%

Fino a 7 giorni: 8,5%

Da 8 giorni a 3 mesi: 36,4%

Oltre 3 mesi: 55,1%

Dove trovano lavoro i giovani piemontesi

Nel cantiere edile

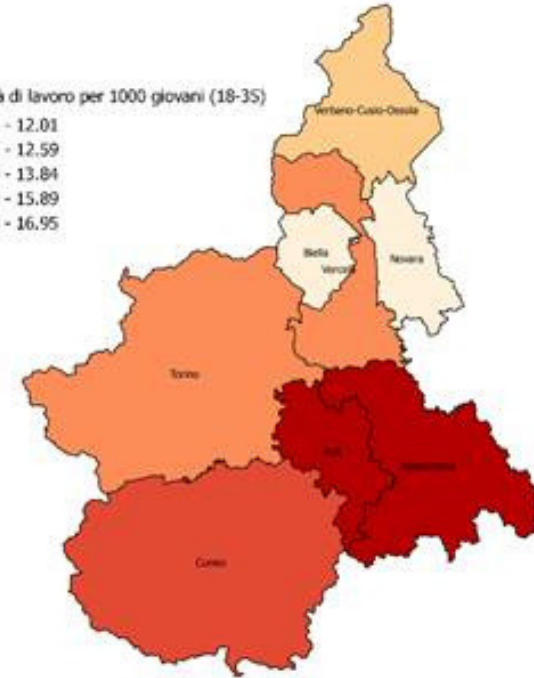

4,4%



95,6%

- 3.283 - Manovali
- 1.607 - Installatrici/tori impianti
- 1.396 - Serramentiste/i pavimentatrici/tori
- 1.141 - Carpenteri/i, montatrici/tori
- 1.036 - Muratrici/tori
- 993 - Idrauliche/ci
- 339 - Decoratrici/tori
- 265 - Geometre/i
- 169 - Operaie/i specializzate/i edili
- 136 - Conduttrici/tori di macchine
- 105 - Ingegnere/i e architetto/i
- 16 - Operaie/i conduzione macchinari
- 12 - Manager e responsabili
- 9 - Geologhe/gi

Opportunità di lavoro per 1000 giovani (18-35)



Gli avviamenti:

A tempo indeterminato: 37,1%

A termine: 62,9%

Fino a 7 giorni: 11,8%

Da 8 giorni a 3 mesi: 49,8%

Oltre 3 mesi: 38,4%

Dove trovano lavoro i giovani piemontesi

In albergo, nel ristorante, nel bar

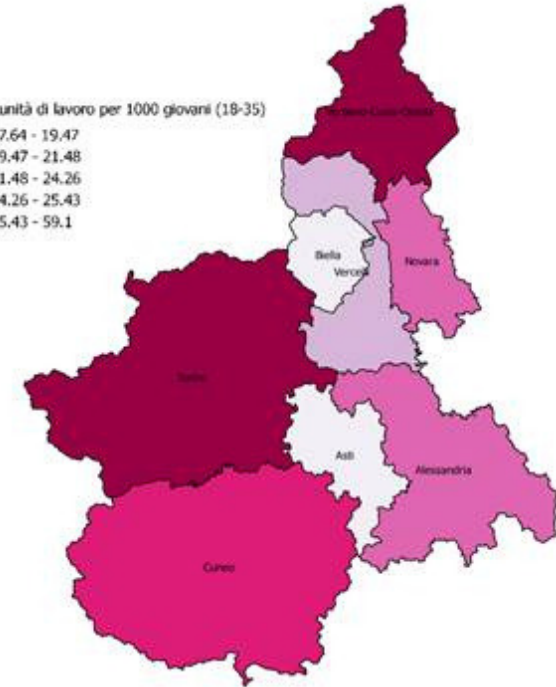

53,9%



46,1%

- 15.076 - Cameriere/i
- 6.951 - Operatrici/tori commerciali
- 6.723 - Cuoche/i e aiuto cuoche/i
- 5.599 - Bariste/i
- 3.881 - Addette/i bassa qualifica
- 3.588 - Hostess e steward
- 3.191 - Operatrici/tori di mensa e tavola calda
- 709 - Animatrici/tori e guide turistiche
- 177 - Manager e responsabili
- 160 - Allibratrici/tori e croupier

Opportunità di lavoro per 1000 giovani (18-35)



Gli avviamenti:

A tempo indeterminato: 26,8%

A termine: 73,2%


Fino a 7 giorni: 34,2%

Da 8 giorni a 3 mesi: 27,6%

Oltre 3 mesi: 38,2%

Dove trovano lavoro i giovani piemontesi

In negozio, al supermercato



36.093 - Commesse/i e addette/i alla vendita

6.951 - Operatrici/tori commerciali

1.256 - Vetriniste/i

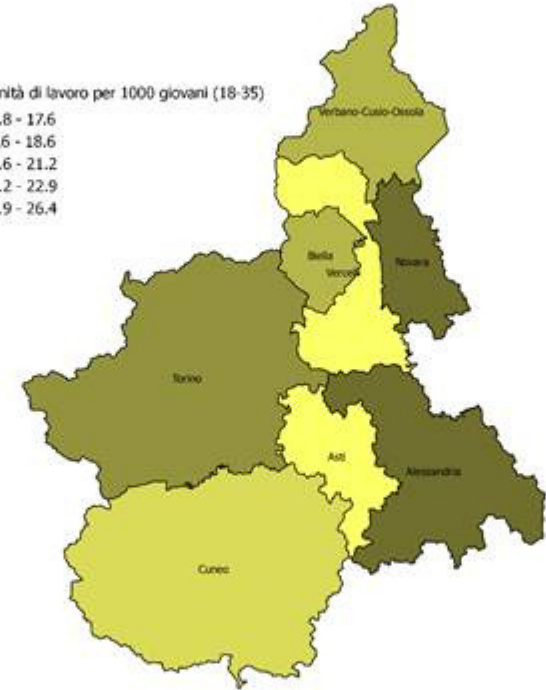

924 - Cassiere/i

502 - Farmaciste/i

413 - Dimostratrici/tori e agenti di commercio

250 - Manager e responsabili

Opportunità di lavoro per 1000 giovani (18-35)



Gli avviamenti:

A tempo indeterminato: 12,9%

A termine: 87,1%


Fino a 7 giorni: 62,1%

Da 8 giorni a 3 mesi: 16,4%

Oltre 3 mesi: 21,5%

Dove trovano lavoro i giovani piemontesi

Nell'help desk



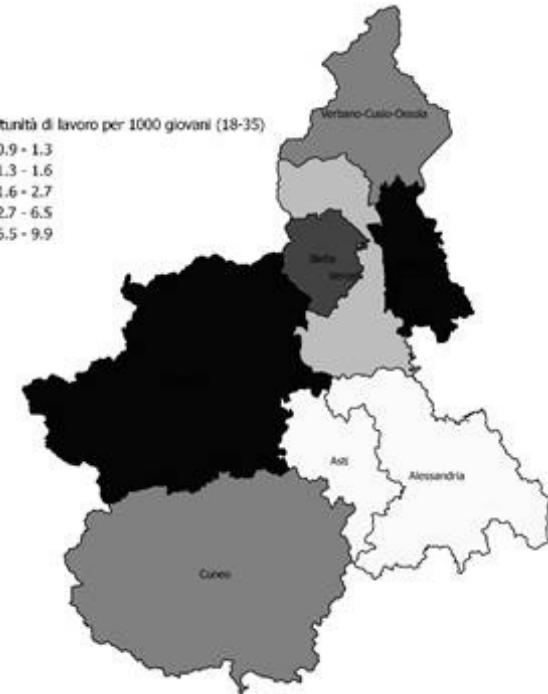

5.858 - Addette/i promozione e vendita

4.901 - Addette/i informazioni e assistenza telefonica

1.821 - Addette/i informazioni e assistenza di persona

1.425 - Centraliniste/i al telefono

Opportunità di lavoro per 1000 giovani (18-35)



Gli avviamenti:

A tempo indeterminato: 7,6%

A termine: 92,4%


Fino a 7 giorni: 9,6%

Da 8 giorni a 3 mesi: 71,8%

Oltre 3 mesi: 18,6%

Dove trovano lavoro i giovani piemontesi

In ufficio, nello studio amministrativo o professionale



13.490 - Addette/i segreteria,
amministrazione, personale

3.509 - Specialiste/i marketing e
comunicazione

1.529 - Specialiste/i risorse umane

1.437 - Addette/i informazioni e
vendite

1.354 - Addette/i archivi, consegne

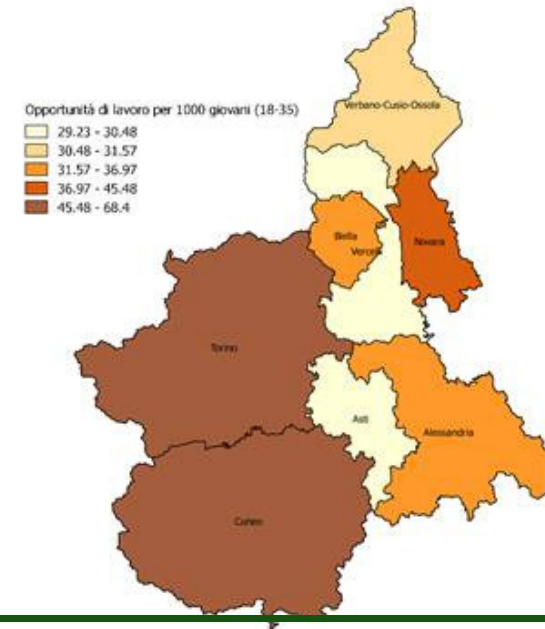
1.300 - Specialiste/i pubblicità

1.282 - Venditrici/tori

1.253 - Disegnatrici/tori

1.004 - Contabili e amministrativi

708 - Ingegnere/i



Gli avviamenti:

A tempo indeterminato: 44,1%

A termine: 58,9%

Fino a 7 giorni: 12,8%

Da 8 giorni a 3 mesi: 33,9%

Oltre 3 mesi: 53,3%

Dove trovano lavoro i giovani piemontesi

In laboratorio

41%



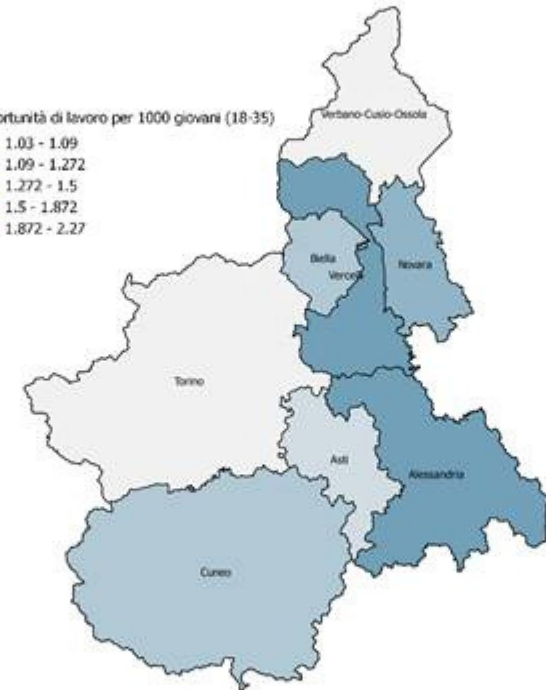

59%

494 - Chimiche/ci e fisiche/ci

118 - Ottiche/ci, optometriste/i,
odontotecniche/ci

108 - Biologhe/gi e farmacologhe/gi

Opportunità di lavoro per 1000 giovani (18-35)



Gli avviamenti:

A tempo indeterminato: 40,6%

A termine: 59,4%


Fino a 7 giorni: 3,3%

Da 8 giorni a 3 mesi: 21,7%

Oltre 3 mesi: 75%

Dove trovano lavoro i giovani piemontesi

Nei mezzi per movimentare merci e persone



17.325 - Fattorine/i, addette/i
movimentazione e consegne

5.070 - Magazziniere/i, spedizioniere/i

2.165 - Autiste/i di mezzi pesanti

1.666 - Autiste/i

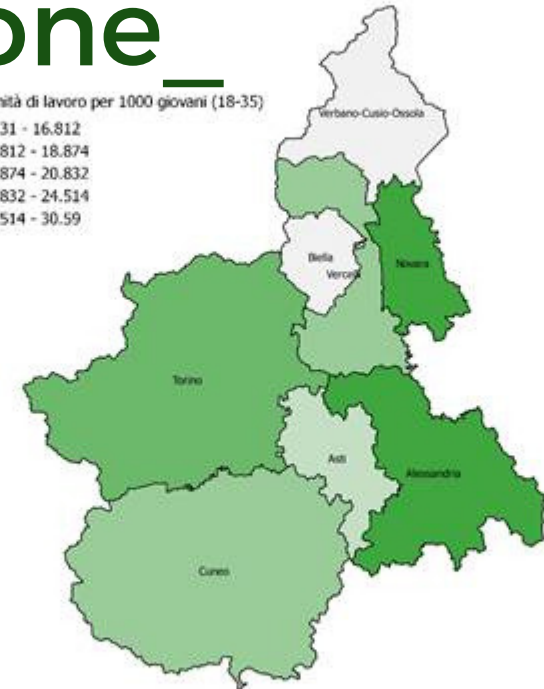

376 - Specialiste/i logistica

78 - Tecniche/ci controllo
movimentazione

30 - Pilote/i e ufficiali

21 - Manager e responsabili

Opportunità di lavoro per 1000 giovani (18-35)



Gli avviamenti:

A tempo indeterminato: 19,5%

A termine: 80,5%

Fino a 7 giorni: 28,8%

Da 8 giorni a 3 mesi: 38,8%

Oltre 3 mesi: 32,4%

Dove trovano lavoro i giovani piemontesi

Nel set, nello spettacolo, nello sport

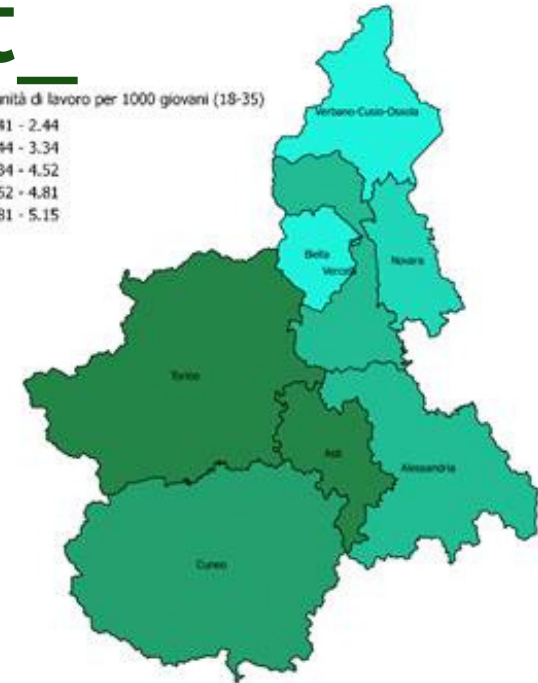

41,6%



58,4%

- 2.943 - Registe/i
- 2.666 - Operatrici/tori macchine audio
- 2.567 - Orchestrali, musiciste/i
- 1.168 - Ballerine/i, coreografe/i
- 1.113 - Insegnanti e istruttrici/tori
- 585 - Addette/i bassa qualifica
- 581 - Annunciatrici/tori, intrattenitrici/tori
- 325 - Grafiche/ci, disegnatrici/tori
- 299 - Allenatrici/tori e atlete/i
- 77 - Manager e responsabili
- 35 - Specialiste/i gestione
- 9 - Modelle/i

Opportunità di lavoro per 1000 giovani (18-35)



Gli avviamenti:

A tempo indeterminato: 4,6%

A termine: 95,4%

Fino a 7 giorni: 63,1%

Da 8 giorni a 3 mesi: 21,0%

Oltre 3 mesi: 15,9%

Nella scuola, nell'agenzia formativa

78,1%



21,9%

8.697 - Docenti scuola media e elementare

4.387 - Docenti di scuola superiore

3.430 - Bidelle/i

2.814 - Insegnati nidi e asili d'infanzia

2.356 - Insegnati categorie speciali

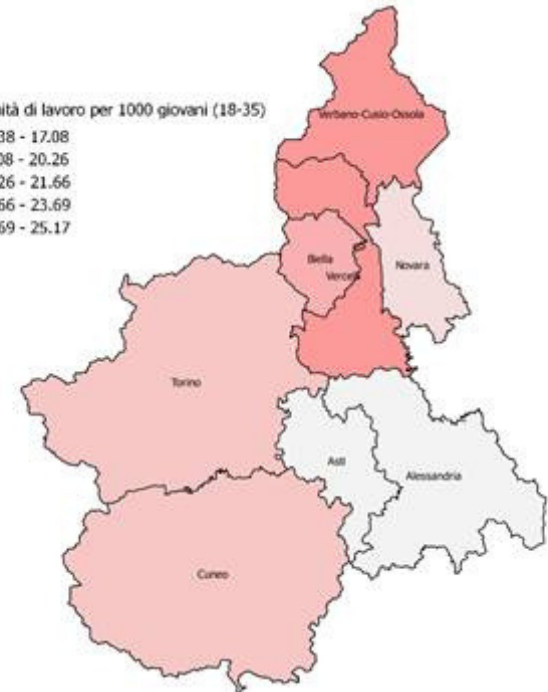

1.487 - Docenti e ricercatrici/tori universitari

431 - Insegnati discipline artistiche e letterarie

370 - Orientatrici/tori e formatrici/tori

3 - Manager e responsabili

Opportunità di lavoro per 1000 giovani (18-35)



Gli avviamenti:

A tempo indeterminato: 8,2%

A termine: 91,8%

Fino a 7 giorni: 19,2%

Da 8 giorni a 3 mesi: 35,3%

Oltre 3 mesi: 45,5%

Dove trovano lavoro i giovani piemontesi

In ospedale, in ambulatorio



2.625 - Infermiere/i e ostetriche/ci

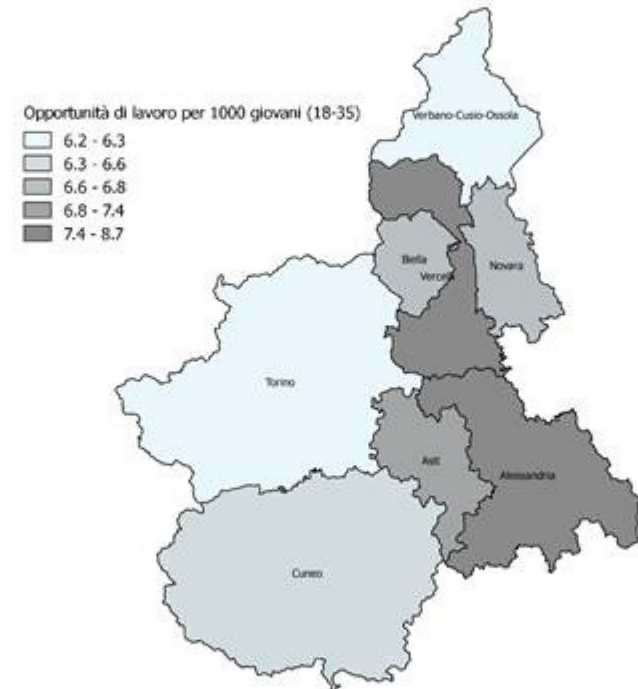
1.435 - Fisioterapiste/i

431 - Mediche/ci

246 - Tecniche/ci sanitarie/i

30 - Specialiste/i sanitarie/i

4 - Veterinarie/i



Gli avviamenti:

A tempo indeterminato: 35,7%

A termine: 64,3%


Fino a 7 giorni: 8,3%

Da 8 giorni a 3 mesi: 27,0%

Oltre 3 mesi: 64,7%

Dove trovano lavoro i giovani piemontesi

Con le persone per la cura e l'assistenza



3.924 - Educatrici/tori e assistenti sociali

1.204 - Addette/i all'assistenza personale

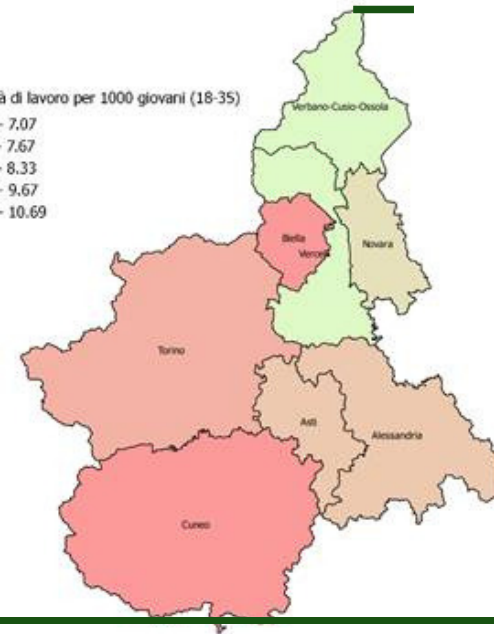

754 - Babysitter e educatrici/tori d'infanzia

216 - Addette/i trasporto e accompagnamento persone in cura

45 - Tecniche/ci

21 - Manager e responsabili

Opportunità di lavoro per 1000 giovani (18-35)



Gli avviamenti:

A tempo indeterminato: 19,1%

A termine: 80,9%

Fino a 7 giorni: 14,3%

Da 8 giorni a 3 mesi: 38,3%

Oltre 3 mesi: 47,4%

Dove trovano lavoro i giovani piemontesi

In famiglia per la cura e l'assistenza

86,6%



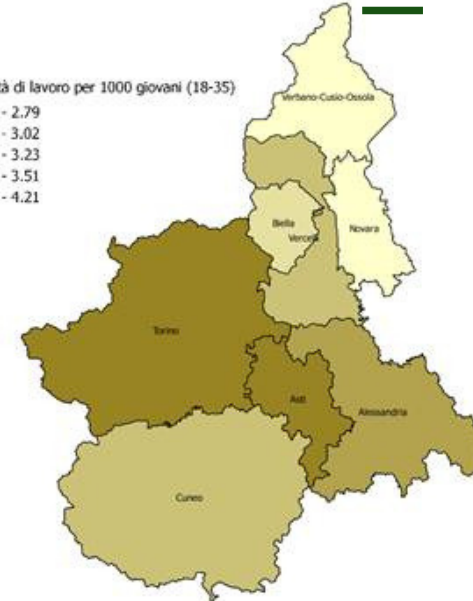

13,4%

4.552 - Addette/i all'assistenza personale

3.486- Collaboratrici/tori domestici

15 - Personale di compagnia

Opportunità di lavoro per 1000 giovani (18-35)



Gli avviamenti:

A tempo indeterminato: 59,8%

A termine: 40,2%

Fino a 7 giorni: 12,9%

Da 8 giorni a 3 mesi: 50,4%

Oltre 3 mesi: 36,7%

Dove trovano lavoro i giovani piemontesi

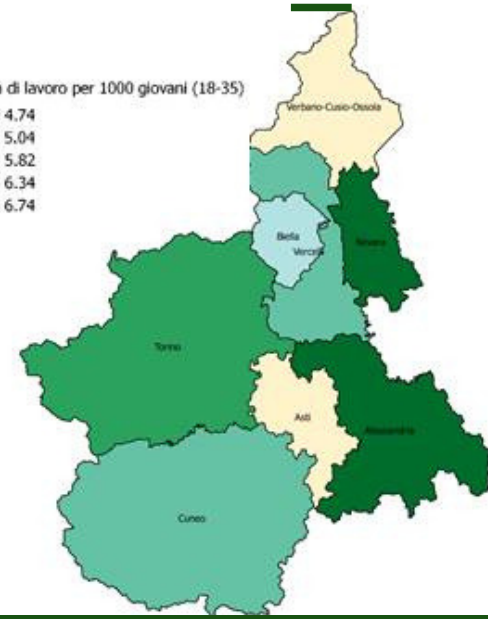

In locali e ambienti per la pulizia e la cura

62%



38%

Opportunità di lavoro per 1000 giovani (18-35)



9.071 - Addette/i servizi di pulizia

451 - Operatrici/tori ecologici e riciclaggio

440 - Operatrici/tori del verde

64 - Specialiste/i controllo e bonifica

39 - Manager e responsabili

Gli avviamenti:

A tempo indeterminato: 17,4%

A termine: 82,6%



Fino a 7 giorni: 26,1%

Da 8 giorni a 3 mesi: 43,7%

Oltre 3 mesi: 20,2%

Dove trovano lavoro i giovani piemontesi

Nelle aree per dare vigilanza e sicurezza

29,5%   70,5%

1.211 - Addette/i custodia e portineria

508 - Bagnine/i

501 - Guardie private

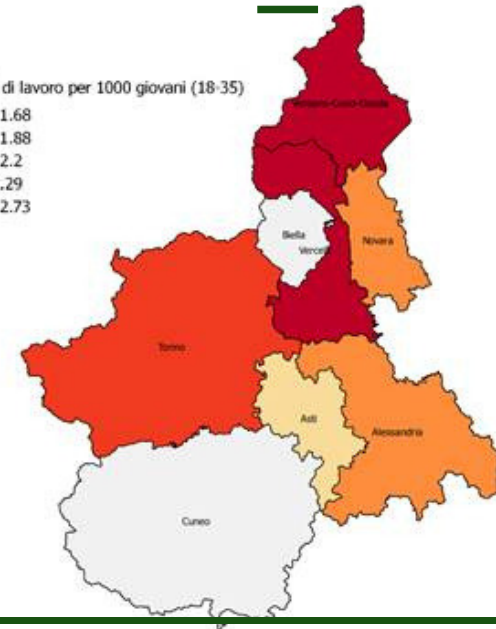

116 - Vigili, agenti e operatrici/tori
controllo territoriale

36 - Specialiste/i organizzazione
sicurezza

28 - Addette/i accoglienza

2 - Manager e responsabili

Opportunità di lavoro per 1000 giovani (18-35)



Gli avviamenti:

A tempo indeterminato: 19,8%

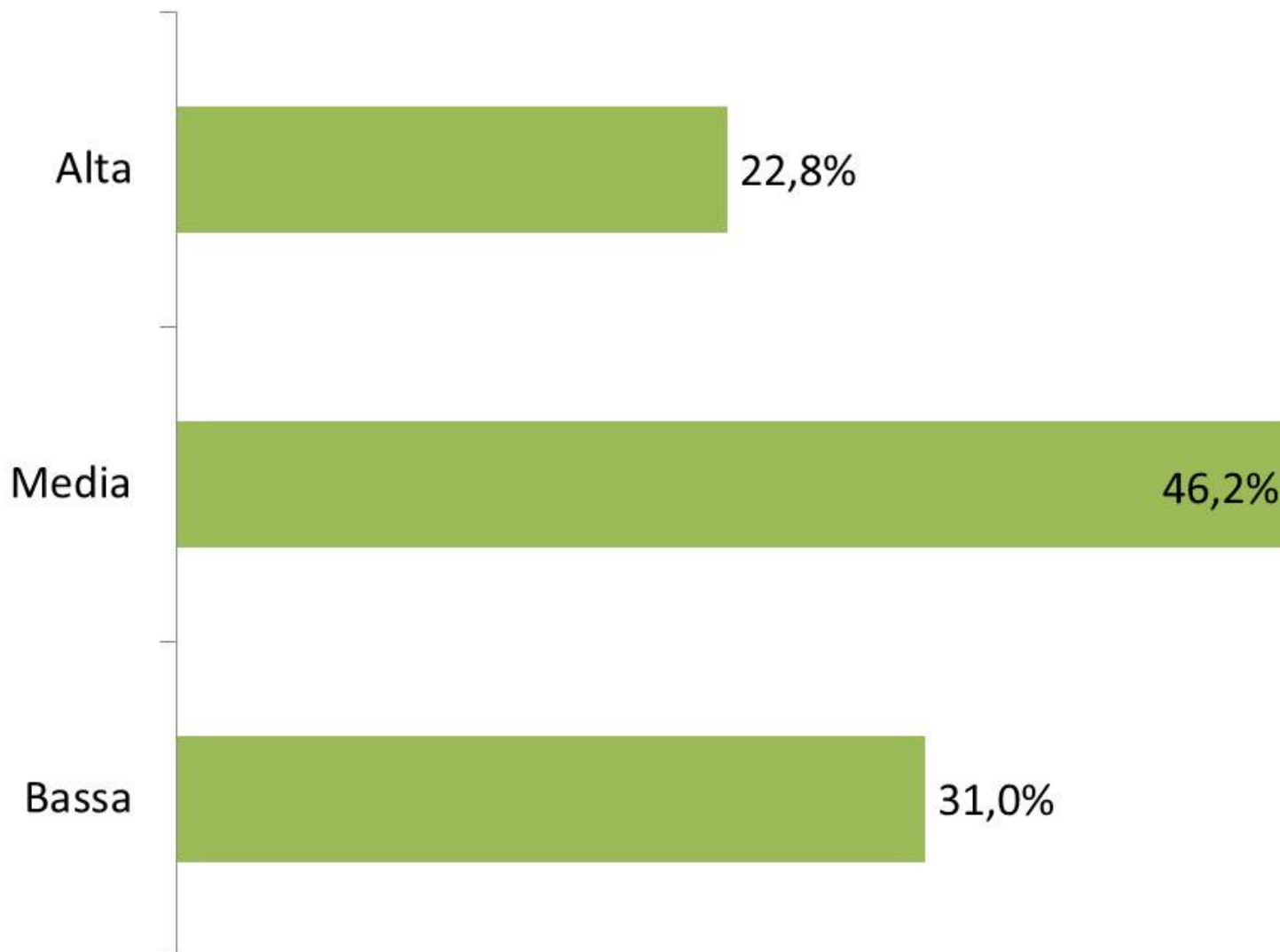
A termine: 80,2%

Fino a 7 giorni: 10,7%

Da 8 giorni a 3 mesi: 42,9%

Oltre 3 mesi: 46,4%

Occasioni di lavoro per livello di qualificazione professionale



Prime 5 professioni richieste con ALTA qualificazione

- 1_ Docenti scuole medie e elementari
- 2_ Operatori commerciali in alberghi, ristoranti, bar
- 3_ Docenti di scuola secondaria superiore
- 4_ Informatici e programmatori
- 5_ Tecnici industriali

Prime 5 professioni richieste con MEDIA qualificazione

1_ Commessi addetti alla vendita

2_ Camerieri

3_ Addetti segreteria amministrazione contabilità

4_ Operai specializzati nel metalmeccanico e
elettronico

5_ Cuochi

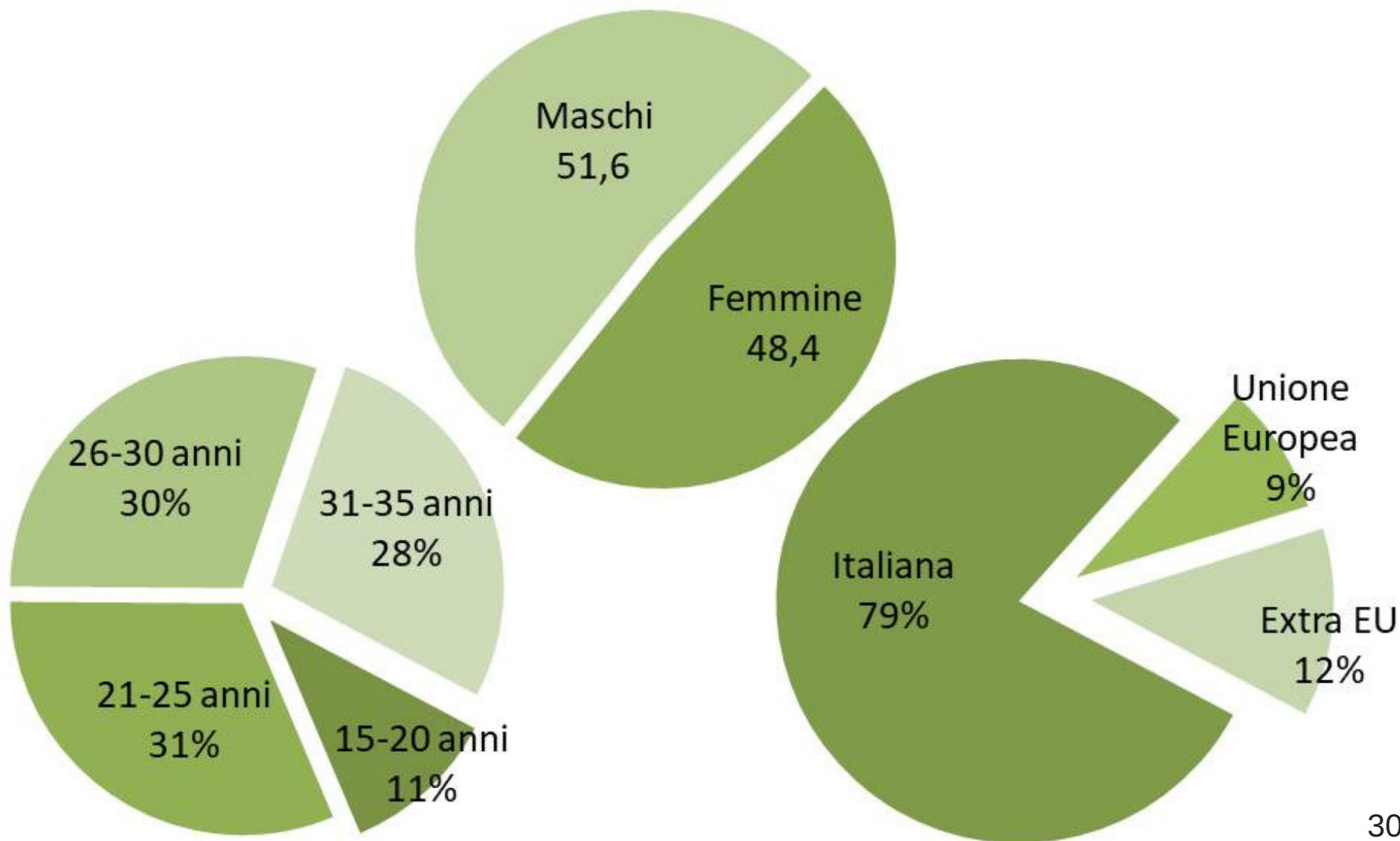
Prime 5 professioni richieste con BASSA qualificazione

- 1_ Braccianti e operatori agricoli
- 2_ Fattorini e addetti movimentazione e consegna merci
- 3_ Operai senza qualifica
- 4_ Operai conduzione macchinari
- 5_ Addetti ai servizi di pulizia

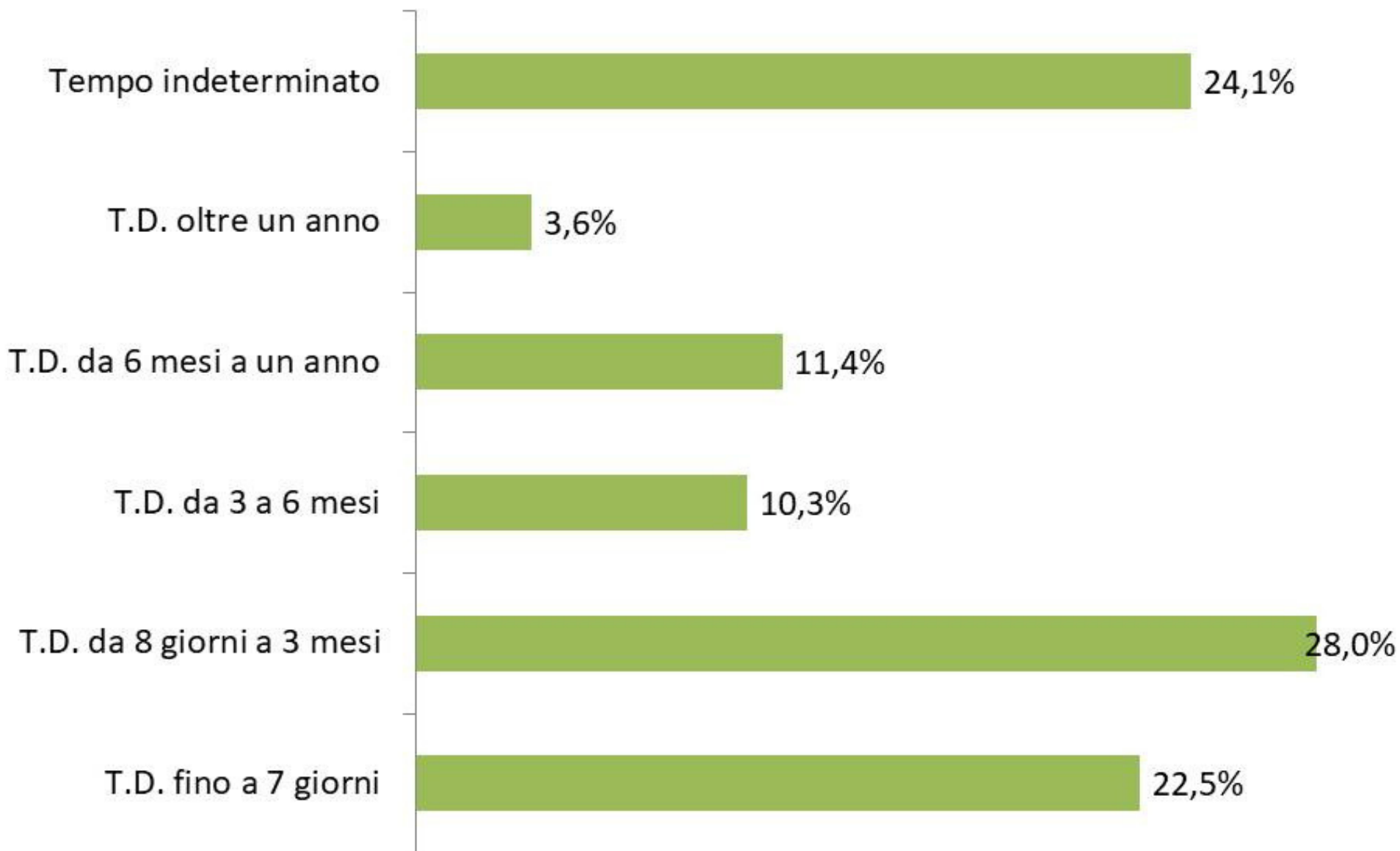
I primi 5 settori delle aziende con maggiore occupazione

	FTE	Indice di precarietà	%15-29 anni
Istruzione	11.695	2,5	13,7%
Industrie manifatturiere non alimentari	8.827	3,9	48,7%
Commercio	8.130	11,1	41,1%
Agroalimentare	4.990	2,6	29,7%
Sanità	4.506	1,5	31,1%

Caratteristiche anagrafiche dei giovani occupati



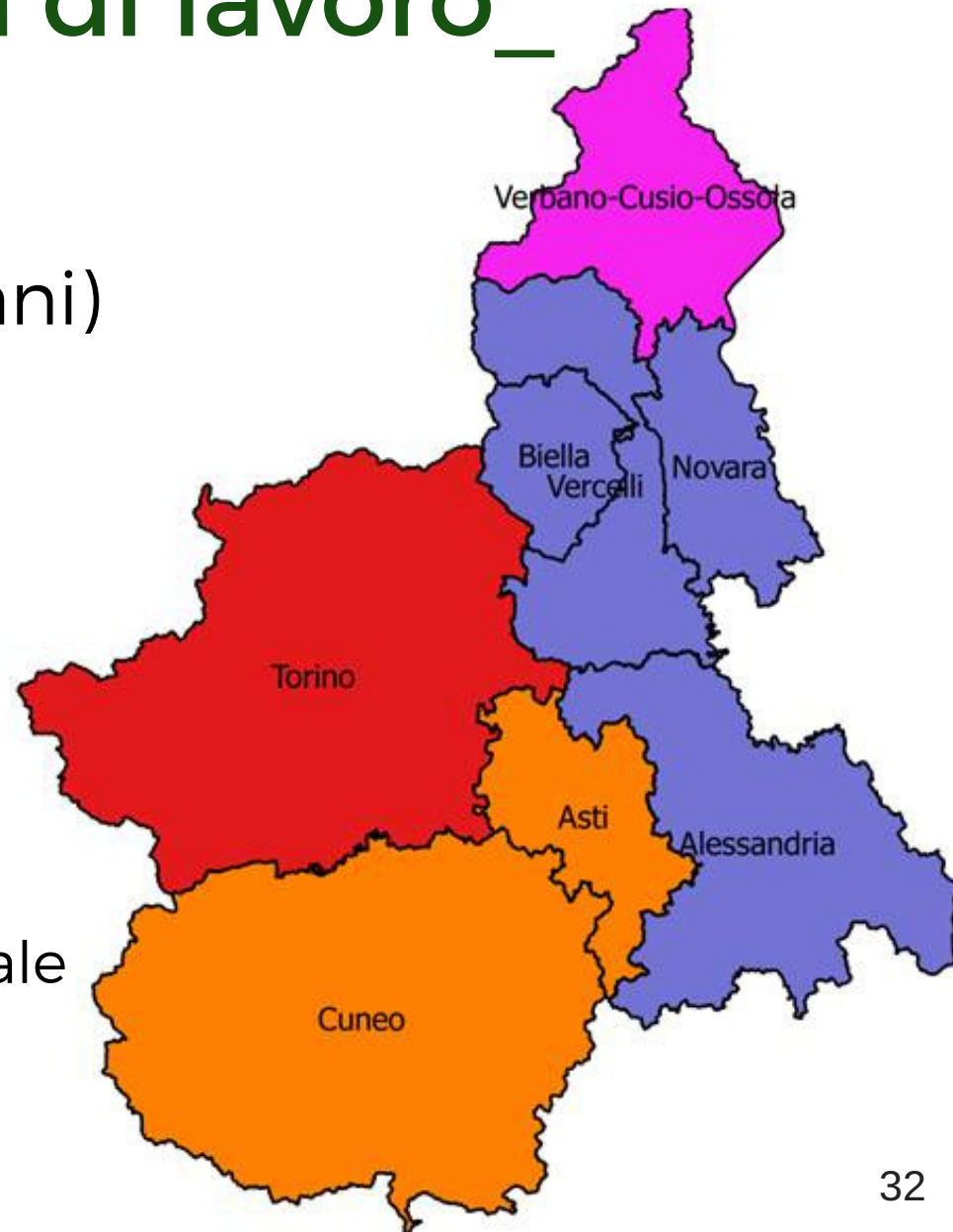
Durata degli avviamenti



Ripartizione geografica delle opportunità di lavoro

Opportunità di lavoro per 1.000 giovani (18-35 anni)

- Albergo, ristorante, bar
- Azienda agricola
- Fabbrica
- Ufficio e studio amministrativo o professionale



La mappa delle imprese giovanili in Piemonte nel 2014-2016

1_ Sono state avviate più di 10.000 ditte individuali con titolare giovane

2_ Il numero di iscrizioni è cresciuto in 3 anni del 54,7% passando da 2.800 a 4.300

3_ Delle 2.800 aziende avviate nel 2014 il 70,7% è ancora operativo a 3 anni di distanza

4_ In provincia di Torino la crescita delle imprese giovanili è stata più lenta (+21,2%) e il tasso di sopravvivenza a tre anni più basso (63,8%)

L'imprenditoria giovanile

I primi 10 settori per numero di aziende avviate in Piemonte nel 2014-2016

Ramo di attività	Numero nel 2014-2016
Lavori di completamento e finitura edifici	1157
Bar	577
Commercio al dettaglio ambulante	397
Estetica	386
Parrucchieri	380
Ristorazione, pizzerie, tavole calde	328
Coltivazione di frutta e ortaggi	321
Installazione impianti	245
Pizzerie al taglio, kebab, cibo da asporto	233
Manutenzione e riparazione auto	203

L'imprenditoria giovanile

Le 10 aziende più dinamiche

Ramo di attività	Crescita nel 2014-2016
Coltivazione di uva	+916%
Attività sportive	+670%
Coltivazione di frutta e ortaggi	+551%
Allevamento bovini	+485%
Coltivazioni agricole associate a allevamento animali	+350%
Lavori sartoriali	+220%
Apicoltura	+160%
E-commerce	+107%
Ristorazione, pizzerie, kebab	+59%
Allevamento animali	+47%

Il ritorno alla terra da parte dei giovani

L'analisi delle attività svolte dai giovani imprenditori evidenzia una particolare dinamicità del settore agricolo che fa intravedere un "ritorno alla terra" da parte dei giovani piemontesi

Si tratta di un fenomeno relativamente nuovo ma che ha tutti i presupposti per consolidarsi. Le nuove imprese agricole gestite da giovani mostrano:

1_ Un'elevata numerosità: poco meno di 1.000 in tre anni, il 9% del totale

2_ Un forte dinamismo (+453% nell'ultimo anno) e un alto indice di sopravvivenza a tre anni dalla nascita: 87,3%, 15 punti % sopra la media